

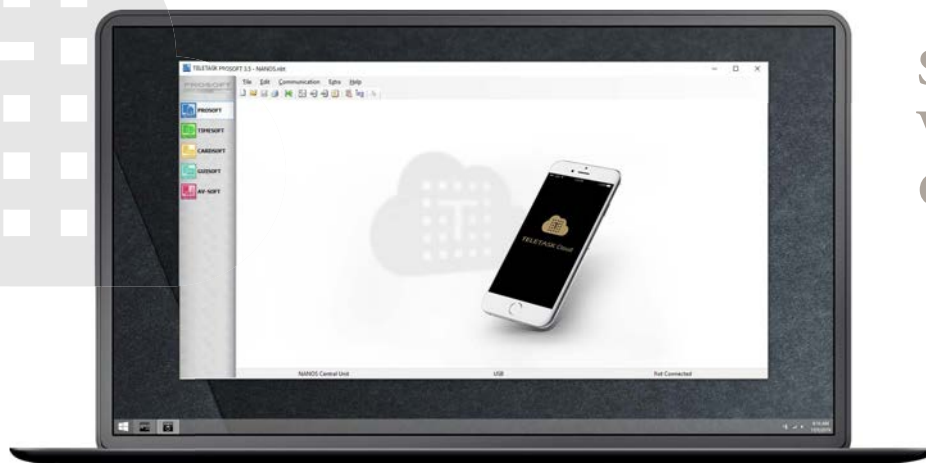
TELETASK

trendsetter in domotics



TELETASK Cloud
uw installatie op wolkjes

MET DE TELETASK CLOUD BRENG JE JE TELETASK INSTALLATIE IN DE WOLKEN



**SNELLER
VEILIGER
GRATIS**

TELETASK biedt een krachtige cloud-oplossing waarbij al uw mobiele toestellen op eenvoudige wijze geïntegreerd worden, aan de hand van een veilige TLS verbinding. Deze oplossing biedt de mogelijkheid om uw woning te besturen vanuit elke locatie, overal ter wereld. Het belangrijkste voordeel hierbij is de eenvoud van gebruik.

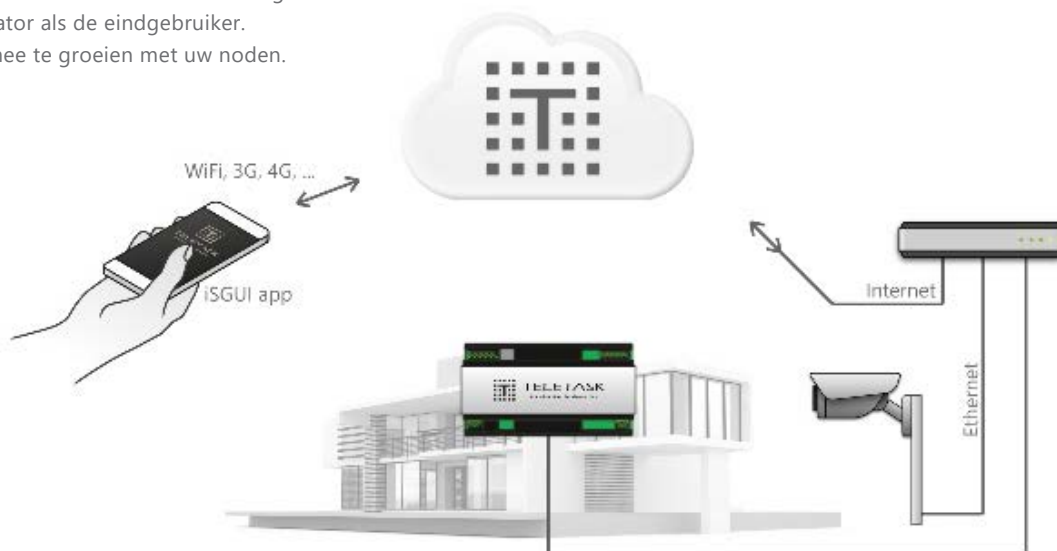
Hoe gaat het in zijn werk? Het TELETASK systeem in uw woning onderhoudt een permanente en geëncrypteerde verbinding met de TELETASK Cloud servers. Deze verbinding verloopt volledig automatisch, op al uw mobiele toestellen.

Dit is niet alles... Technische support vanop afstand is mogelijk op een volkomen veilige manier met de TELETASK Cloud services (vanaf V2). Extra diensten maken het mogelijk om een reeks uitbreidingen toe te voegen aan de bestaande mogelijkheden. Deze diensten zorgen zowel voor een variëteit aan nieuwigheden voor zowel de systeem integrator als de eindgebruiker. TELETASK Cloud is klaar om mee te groeien met uw noden.

VEILIGHEID

Het TELETASK systeem communiceert met mobiele toestellen, zoals smartphones en tablets, via het 'Internet of Things'. Een hoogstaande 'TLS' (Transport Layer Security) verbinding wordt daarbij gebruikt. Deze is ook gekend van de 'https' verbinding, die gebruikt wordt voor bijvoorbeeld online bankieren.

De TELETASK Cloud werkt bovendien met 2048 bit DIGICERT certificaten. Deze bieden een krachtige versleuteling en veilige authenticatie van het dataverkeer tussen uw gsm/tablet/pc en uw woning.



EEN NIEUW HOOFDSTUK MET TELETASK CLOUD


TELETASK streeft er steeds naar om nieuwe en bestaande installaties eenvoudiger en beter te maken. Dit is slechts het begin. De cloud opent een nieuwe wereld aan mogelijkheden waarvan u en uw klanten kunnen profiteren.

U heeft niet langer nood aan een complexe setup met klassieke VPN verbinding. Maak het uzelf en uw klant gemakkelijk met de TELETASK Cloud. In een paar eenvoudige en snelle stappen is het hele cloud verhaal opgezet, zonder in te boeten aan veiligheid. Vergeet al het gedoe rond netwerkconfiguratie. Er is geen nood meer aan VPN-, DNS-, router-setup. Het volstaat om de TELETASK centrale fysiek via Ethernet te verbinden met de router. TELETASK Cloud zorgt voor de rest.

Klassieke VPN setup

Router + Centrale eenheid

DNS configuratie
VPN configuratie



Extra VPN router noodzakelijk indien niet compatible

DNS (betalende dienst)

DNS configuratie



IP verzoek

Ontvang IP

1



iSGUI

VPN configuratie
URL configuratie

2

Activeer VPN voor elk gebruik

Communicatie



TELETASK Cloud setup

Router + Centrale eenheid

Geen configuratie



TELETASK Cloud

Configuratie gebruiker



Communicatie



iSGUI

Login



Cloud installatie



Voeg alle gebruikers
en hun rollen toe
Activeer TELETASK Cloud
en klik op 'Verzenden'



De TELETASK Cloud server
verzendt uitnodigingsmails



De klant registreert zich via
de link in de uitnodigingsmail



Open iSGUI app
Login
Geniet van de iSGUI app
en bestuur uw huis